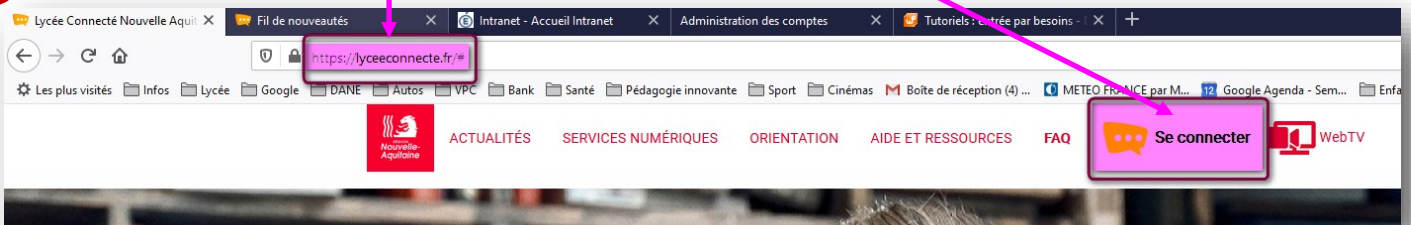


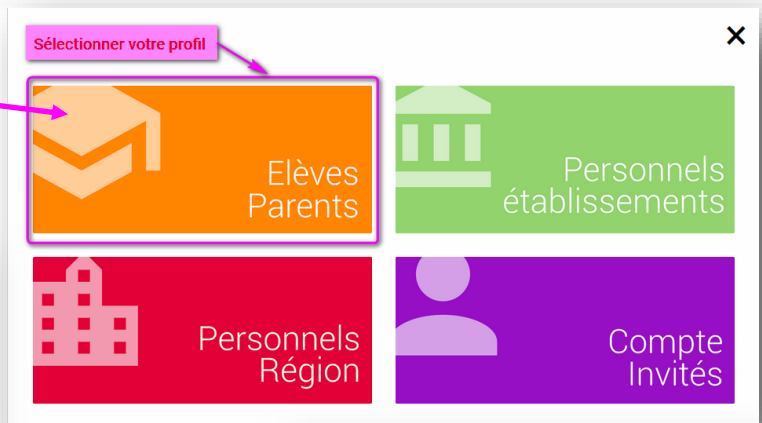
SE CONNECTER À LYCÉE CONNECTÉ AVEC UN COMPTE EDUCONNECT

Public concerné : élèves lycée

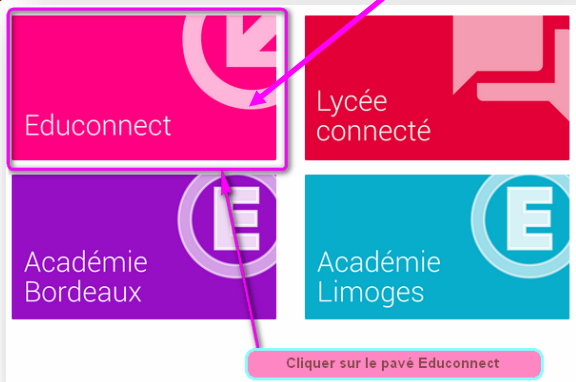
1 Se rendre sur <https://lyceeconnecte.fr> puis cliquer sur « Se connecter »



2 Cliquer sur le pavé orange « Élèves/ Parents »



3 Cliquer sur le pavé rose « Educonnect »



4 Entrez votre identifiant et votre mot de passe puis validez

Rappel : le mot de passe fourni sur la fiche de connexion est **provisoire**. Il ne sert que la première fois que vous connectez avec Educonnect

Sur la page internet qui suit on vous demande de le changer en cliquant sur « Gérer mon compte ».

Pensez alors à noter quelque part votre identifiant et votre mot de passe !



5 Cliquer sur « Gérer mon compte ». Remplacez le mot de passe provisoire par un mot de passe adapté. **Notez -le.**

6 Accédez aux services (ENT). Une fois dans l'ENT, le 1er clic vous déconnecte. Reconnectez vous aussitôt.